

Öresund startar aktivistfond

- Stefan Dahlbo, VD Öresund
- Stefan Charette, VD Fonden

Öresunds aktivistfond

- Öresunds nästa steg för ökad avkastning
- Ökat antal möjliga affärer
- Ökat inflytande i de enskilda affärerna
- Möjlighet till attraktiv avkastning för externa placerare

Investeringsfokus Norden

- Goda avkastningsmöjligheter
 - Attraktiv marknad med många bolag med potential; operationellt, strukturellt eller finansiellt
- Erfarenhet och kunskap
 - Bygger vidare på vår kunskap om den nordiska marknaden
- Möjlighet förvärva intressanta aktieposter
 - Stort utbud av aktuella bolag med möjligheter att förvärva tillräckligt stor ägarandel för att få inflytande



Huvudsakligt fokus är noterade nordiska bolag med ett börsvärde på SEK 10 miljarder och uppåt

Attraktiv marknadsstorlek

- 178 nordiska företag med ett börsvärde på över €1 mdr
 - 70 av dessa är svenska
- Utöver dessa 178 bolag finns ca 300 nordiska bolag med ett börsvärde på mellan €500m och €1 mdr
 - 89 av dessa är svenska
- Av de totalt 478 nordiska bolagen inom målgruppen finns 117 industriföretag, 106 företag inom den finansiella sektorn och 85 konsumentrelaterade företag.
 - Branscher vi har erfarenheter av

Investeringsstrategi

- Koncentrerad portfölj
 - Möjliggör stort engagemang i varje investering och ger hög avkastningspotential
- Långsiktighet
 - Fokus är långsiktighet. Investeringshorisonten kommer vara tre till fem år
- Samverkan
 - Att arbeta tillsammans med portföljbolagens styrelse och ledning är prioriterat

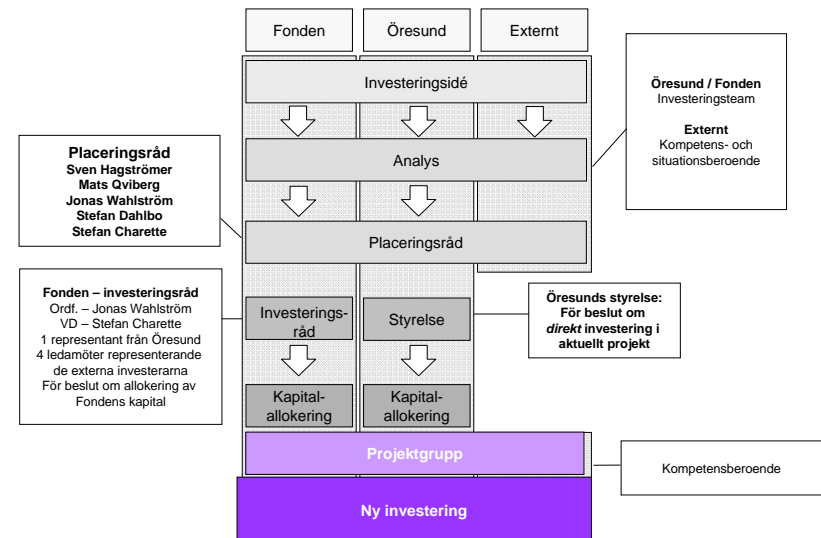
forts. Investeringsstrategi

- Vänligt och respektfullt
 - Fokus på en samverkande strategi med ledning och/eller styrelse och andra intressenter
 - Söka styrelsrepresentation i förekommande fall
 - Utveckla agendan tillsammans med ledning och/eller övrig styrelse
 - Genomföra attraktiv kompensationsstruktur för ledningen
 - Kontinuerligt följa upp ledningens leverans utifrån den fastställda agendan och utvärdera de framsteg som görs



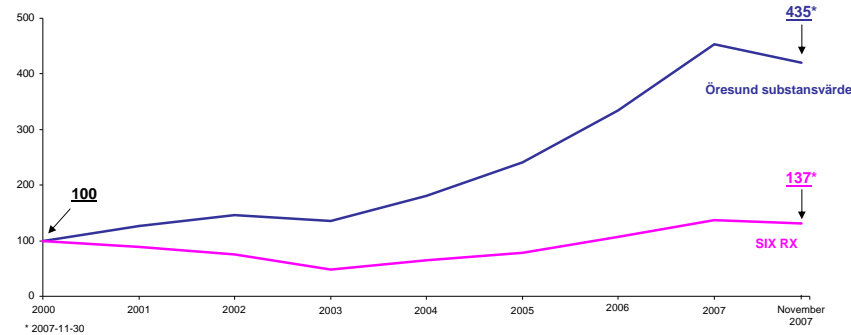
Vi är en engagerad ägare som har uthållighet

Investeringsprocessen



Öresund – historisk avkastning

Utveckling av Öresunds substansvärde (2000-01-01 = 100)



* 2007-11-30

	2000	2001	2002	2003	2004	2005	2006	2007*
Öresund Substans	26%	15%	-7%	33%	33%	39%	36%	-4%
SIX RX	-11%	-15%	-36%	34%	21%	36%	28%	-1%

* 2007-11-30

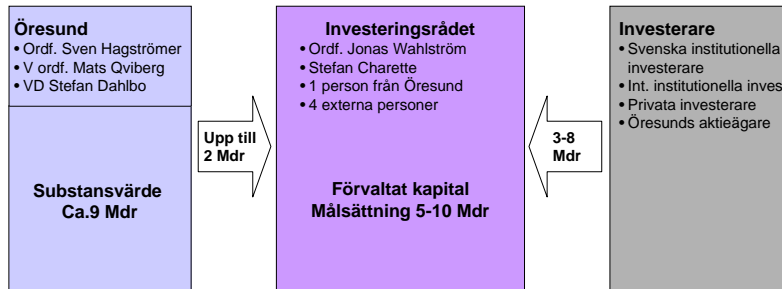
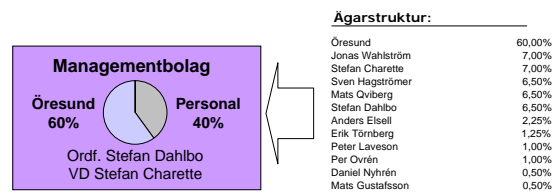
Exempel transaktioner 2000-2007

Företag	Sektor	IRR*
J&W	Tjänster	94,4%
Custos	Konglomerat	59,6%
Nobia	Konsumentvaror	40,8%
HQ / Avanza	Start-up - Finans	39,8%
Johnson Pump	Industri	34,4%
SkiStar	Fritid/resor	34,4%
TMT One	Konglomerat	32,8%
Fabege / Wihlborgs / Klöveren	Fastigheter	29,7%
Bilia	Konsumentvaror	29,2%

	Operationellt	Strukturellt	Finansiellt
J&W	X	X	X
Custos	X	X	X
Nobia	X	X	
HQ / Avanza	X	X	X
Johnson Pump	X	X	X
SkiStar	X	X	
TMT One	X	X	X
Fabege / Wihlborgs / Klöveren	X	X	X
Bilia	X	X	X

*IRR obelånad

Ägarstruktur och -förhållanden



Öresunds aktivistfond

- Öresunds nästa steg för ökad avkastning
- Ökat antal möjliga affärer
- Ökat inflytande i de enskilda affärerna
- Möjlighet till attraktiv avkastning för externa placerare